



Douchette filtrante **SPRITE SHOWERS** Anti Chlore économique et multi jets



Redécouvrez le plaisir d'une eau pure douce source de détente et de bien être
Leader international Sprite Industries (USA) a mis au point le **Chlorgon**[®], média de filtration composé de particules de cuivre, de zinc et de sels de Calcium.
Le Chlorgon et le **KDF**[®] permettent par la réaction d'oxydo réduction, de filtrer à haute température et grand volume les polluants agressifs, irritants présents dans l'eau du réseau : chlore, dérivés chlorés (cancérogènes), produits chimiques, métaux lourds, le fer, l'hydrogène sulfuré tout en réduisant l'agressivité du calcaire.
C'est la solution pour supprimer toutes irritations et démangeaisons dues à un taux excessif de chlore et de calcaire dans l'eau du réseau

- Douchette économique en eau
- Confort d'utilisation avec plusieurs jets
- Filtration du chlore, dérivés chlorés
- Elimine l'hydrogène sulfuré
- Elimine les Composés Organiques Volatiles
- Réduit l'agressivité du calcaire
- Inhibe le développement des bactéries
- Génère des ions négatifs

Douchette SPRITE SHOWERS Shower Pure™		Douchette SPRITE SHOWERS Royale™	
Matériau douchette	Plastique qualité alimentaire (ABS)		Plastique qualité alimentaire (ABS)
Dimensions	Longueur : 29 cm Diamètre tête douchette : 11.50 cm Poids : 450 grammes		Longueur : 26 cm Diamètre tête douchette : 8.50 cm Poids : 320 grammes
Cartouche filtrante	1 cartouche Chlorgon KDF. Durée de vie 20000 litres (3 à 6 mois)		1 cartouche Chlorgon KDF. Durée de vie 20000 litres (3 à 6 mois)
Utilisation	Eau (5° à 45°C). Pression 1 à 6 bars		Eau (5° à 45°C). Pression 1 à 6 bars
Connexion aux flexibles	Filetage mâle 1/2" (= 15/21mm) Installation universelle		Filetage mâle 1/2" (= 15/21mm) Installation universelle
Jets	7 jets (1 brumisateur et 1 massage)	Shower Pure™	5 jets (1 massage)
Economique	Débit d'eau à 10L/mn (à 3 bars)	Réf 6033	Royale™
Entretien	Cartouche Chlorgon KDF À remplacer tous les 20000 litres ou 3 à 6 mois. (lot de 2 cartouches)		Réf 6035
			

Sous une douche, on inhale 10 à 100 fois plus de chlore et de produits chimiques (chlore, chloroforme, trichloréthylène, haloformes, pesticides...) que dans l'eau de consommation.

Ces produits pénètrent au niveau du système respiratoire.

Par contact, leur effet oxydant les rend responsables du vieillissement de la peau, des cheveux et sont souvent la cause d'irritations et d'allergies cutanées comme eczémas, psoriasis, rougeurs et démangeaisons. Enfin, de par la perméabilité de la peau, ils s'infiltreront jusqu'au système sanguin.

La solution consiste à filtrer l'eau de la douche.

La filtration d'eau de douche Sprite c'est 25 brevets, la certification de filtration NSF 177, la certification WQA Gold Seal

...et de nombreuses recommandations de dermatologues et blogs de santé et bien être.

Notice de montage douchette Sprite Showers



Cette douchette reste la version originale et la référence en matière de filtration d'eau de douche.
Les produits Sprite Showers disposent de 25 brevets internationaux.

La pomme de douche Sprite Showers est équipée d'une cartouche de filtration d'eau logée dans son manche.
Pour retirer la cartouche filtrante il suffit de dévisser le manche de la pomme de douche pour les modèles Royale™ (réf : 6030 ou 6032). Pour le modèle Shower Pure™ (réf : 6033) il faut tourner d'un quart de tour vers la gauche puis tirer vers le bas.

INSTALLATION :

Dévisser du tuyau flexible de douche l'ancienne pomme de douche.
Vérifier que le joint plat en caoutchouc (15/21 mm) soit toujours en place au niveau du filetage du flexible de douche qui permet d'être étanche et de ne pas avoir de fuite.
Visser l'embout fileté de la douchette Sprite Showers sur le pas de vis du flexible de douche.
La douchette est maintenant installée.

PREMIERE UTILISATION :

Laissez couler de l'eau chaude 2 minutes, pour stabiliser les composants de la cartouche.

La douchette filtrante est prête à être utilisée immédiatement.

Pour modifier le jet il faut orienter la manette située sur la tête de la douchette.

Les douchettes Sprite Showers ont un débit réglé à 10L/MN à 3 bars de pression.

CHANGEMENT DE LA CARTOUCHE au Chlorgon® et KDF® de filtration d'eau (réf 6035) :

La pomme de douche Sprite Showers est équipée d'une cartouche de filtration d'eau logée dans son manche.

- Pour les modèles Royale™ (réf : 6030 ou 6032) : dévisser le manche de la pomme de douche.
- Pour le modèle Shower Pure™ (réf : 6033) : tourner d'un quart de tour vers la gauche puis tirer vers le bas.

Retirer la cartouche usagée.

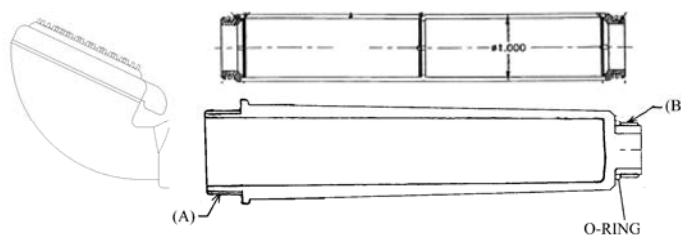
Mettre en place la nouvelle cartouche.

Remonter le manche de la douchette

Faire couler l'eau chaude 2 minutes ==> **la douchette est prêt à être utilisée.**

CONSEILS & ENTRETIEN :

- Chaque mois il est conseillé de retourner la cartouche dans le manche de la douchette pour une meilleure utilisation du média filtrant de la cartouche.
- La cartouche est conçue pour assurer une filtration d'eau optimale pendant 20 000 litres. Selon la qualité de l'eau, le nombre de personnes qui utilisent la douchette, la durée de vie est comprise entre 3 à 6 mois. Le contenu de la cartouche filtrante change de couleur (hormis les billes blanches) : les particules dorées deviennent noire. Un témoin coloré (NOIR) permet de comparer les couleurs et de donner une indication d'usure. Parfois il est possible que la cartouche de la douchette reste bloquée dans le manche. Une fois la tête de la douchette dévissée, ouvrez légèrement l'eau, la pression expulsera la cartouche... ATTENTION à l'expulsion de la cartouche avec la pression de l'eau.
- La cartouche est composée de Chlorgon (brevet Sprite Showers) qui sont des billes de calcium et du KDF (particules de cuivre et de zinc). Après utilisation le contenu de la cartouche qui après utilisation peuvent être vidés aux ordures le contenu de la cartouche (Chlorgon et KDF).



Filtre à eau de douche **SPRITE SHOWERS**

Anti chlore et réducteur de l'agressivité du calcaire



Redécouvrez le plaisir d'une eau pure douce source de détente et de bien être

Leader international Sprite Industries (USA) a mis au point le **Chlorgon**[®], média de filtration composé de particules de cuivre, de zinc et de sels de Calcium.

Le Chlorgon et le **KDF**[®] permettent par la réaction d'oxydo réduction, de filtrer à haute température et grand volume les polluants agressifs, irritants présents dans l'eau du réseau : chlore, dérivés chlorés (cancérigènes), produits chimiques, métaux lourds, le fer, l'hydrogène sulfuré tout en réduisant l'agressivité du calcaire.

C'est la solution pour supprimer toutes irritations et démangeaisons dues à un taux excessif de chlore et de calcaire dans l'eau du réseau

-  Filtration du chlore, dérivés chlorés
-  Elimine l'hydrogène sulfuré
-  Grande capacité de filtration
-  Elimine les Composés Organiques Volatiles
-  Réduit l'agressivité du calcaire
-  Inhibe le développement des bactéries

Filtre douche SPRITE SHOWERS

Matériau filtre douche	Laiton inoxydable poli (réf 6012M) ABS chromé ou blanc (réf 6012 ou 6012)	
Dimensions du filtre douche	LAITON : Longueur 12 cm / Diamètre 7 cm ABS : Longueur 11 cm / Diamètre 8 cm Poids : LAITON 950 gr / ABS 520 gr	
Cartouche filtrante	1 cartouche Chlorgon KDF Capacité de filtration 55000 litres ou 6 à 12 mois d'utilisation	
Utilisation	Eau (5° à 45°C). Pression : 1 à 6 bars	
Connexion	Sur robinetterie à filetage mâle 1/2" (= 15/21mm) Installation universelle	
Entretien	Cartouche Chlorgon KDF Capacité de filtration optimale 55000 litres Remplacement tous les 6 à 12 mois.	
Ecarteur sanitaire	Lorsque la paroi de douche ou baignoire est trop proche de la robinetterie, un écarteur sanitaire est nécessaire pour l'installation du filtre douche. L'écarteur va permettre de décaler l'axe du filtre douche	

Sous une douche, on inhale 10 à 100 fois plus de chlore et de produits chimiques (chlore, chloroforme, trichloréthylène, haloformes, pesticides...) que dans l'eau de consommation.

Ces produits pénètrent au niveau du système respiratoire.

Par contact, leur effet oxydant les rend responsables du vieillissement de la peau, des cheveux et sont souvent la cause d'irritations et d'allergies cutanées comme eczémas, psoriasis, rougeurs et démangeaisons. Enfin, de par la perméabilité de la peau, ils s'infiltreront jusqu'au système sanguin.

La solution consiste à filtrer l'eau de la douche.

La filtration d'eau de douche Sprite Showers c'est 25 brevets, la **certification de filtration NSF 177**, la certification **WQA Gold Seal** ... de nombreuses recommandations de dermatologues et blogs de santé et bien être.

Notice de montage filtre douche Sprite Showers



Ce filtre douche reste la version originale et la référence en matière de filtration de l'eau de la douche.
Les produits Sprite Showers disposent de 25 brevets internationaux.

INSTALLATION :

Le filtre se place entre la robinetterie et le flexible de douche. Il peut être installé en position verticale (haut ou bas) ou horizontale.

- Dévisser le flexible de douche de la robinetterie.
- Visser sur la robinetterie le côté femelle du filtre douche (vérifier que le joint plat en caoutchouc (15/21mm) soit en place dans le filetage femelle du filtre douche).
- Visser sur le filetage mâle du filtre douche le tuyau flexible de douche (vérifier que le joint plat en caoutchouc (15/21mm) soit en place dans le filetage femelle flexible de douche).

Utiliser au besoin un peu de téflon sur les filetages mâles.

(ne pas forcer outre mesure au serrage des filetages).

Nota : dans certains cas la robinetterie trop près du mur empêche le montage comme expliqué ci-dessus. Il faut alors installer un « écarteur sanitaire » entre la robinetterie et le filtre douche disponible en magasin de bricolage, sous la référence « raccord excentré » longueur 45 mm (entre axe) Male 15/21 / Femelle 15/21, le mieux étant d'apporter le filtre douche avec soi afin de renseigner le vendeur sur l'objet de votre demande.

Ecarteur sanitaire disponible chez www.aqua-techniques.fr

PREMIERE UTILISATION :

Laisser couler l'eau chaude 2 minutes, pour stabiliser les composants de la cartouche.

Le filtre douche est prêt à être utilisé immédiatement.

CHANGEMENT DE LA CARTOUCHE au Chlorgon® et KDF® de filtration d'eau (réf 6015) :

La cartouche de filtration est conçue pour une filtration optimale pour 55 000 litres d'eau. Selon la qualité de l'eau, le nombre de personnes qui utilisent le filtre douche, la cartouche du filtre douche doit être remplacée après 6 à 12 mois d'utilisation voire dès qu'une odeur de chlore ou sensation de peau rêche ou irritée se présente.

Pour remplacer la cartouche il faut dévisser le corps du filtre douche, puis retirer la cartouche usagée et installer la nouvelle cartouche.

Il faut retirer les opercules de protection de la cartouche neuve « REMOVE BEFORE INSTALLING », puis placer la cartouche neuve dans le corps du filtre douche en laissant chaque joint torique dans les gorges de chaque coque du filtre douche.

CONSEILS & ENTRETIEN :

- Chaque mois il est conseillé de retourner la cartouche dans le manche de la douchette pour une meilleure utilisation du média filtrant de la cartouche. ATTENTION à ne pas perdre les deux joints toriques situés dans la gorge de chaque coque de filtre douche.
- Les cartouches de filtre douche Sprite Showers ont un témoin d'usure NOIR : si contenu (doré) de la cartouche est devenu noir (hormis les billes blanches) alors il faut procéder au remplacement de la cartouche.
- La cartouche est composée de Chlorgon (brevet Sprite Showers) qui sont des billes de calcium et du KDF (particules de cuivre et de zinc). Après utilisation le contenu de la cartouche qui après utilisation peuvent être vidés aux ordures le contenu de la cartouche (Chlorgon et KDF).
- Les joints toriques peuvent être remplacés si une fuite apparaît entre chaque coque du filtre douche.
- Ne pas serrer trop fermement les coques du filtre douche sous peine de grande difficulté pour ouvrir de nouveau le filtre douche.

